

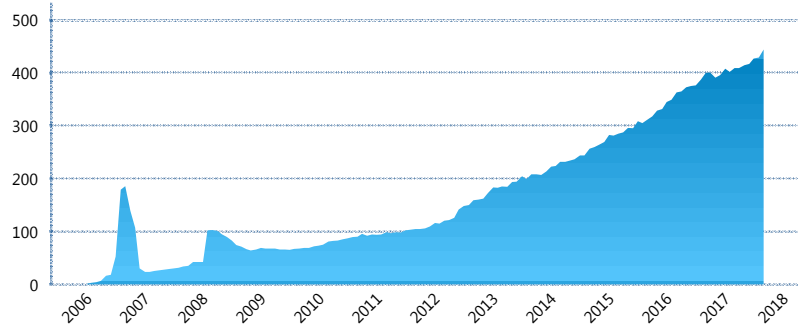
### I. INFORMACIÓN FINANCIERA

#### I) Detalles del Fondo

Detalles del Fondo	
Razón Social	Meta Siefore Adicional, S.A. de C.V.
Inicio de Operaciones	31/01/2006
Tipo de Fondo	Complementaria
Clave Bolsa	METAS
Activos Administrados *	444
ISIN	MX54ME0A0021
Comisión Anual	1.00%
Administrador	MetLife Afore, S.A. de C.V.
Director General	Mtro. Enrique Alejandro Giménez
Presidente del Consejo	Sofía Belmar Berumen

#### Activos Administrados \*

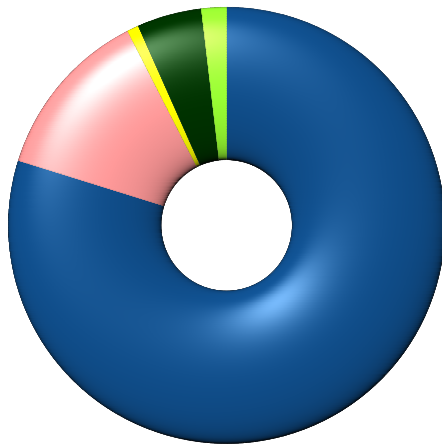
\$444



\*Cifras en millones de pesos

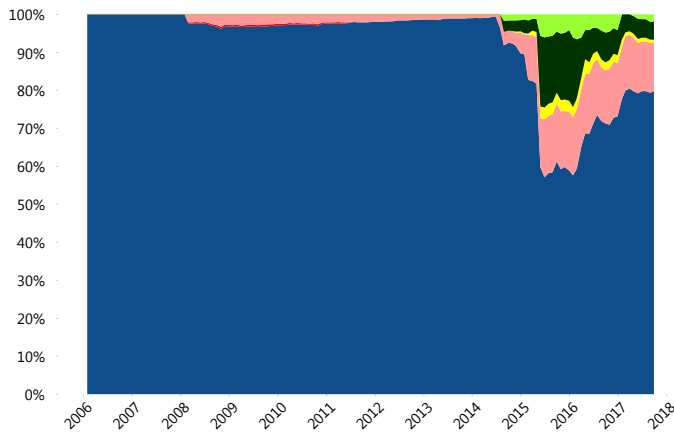
Contiene el efecto de fusiones, cortes transversales y transferencias por edad. Para mayor información consultar: <http://www.consar.gob.mx/gobmx/Aplicativo/Factsheets/EC/ECSAR.pdf>

#### II) Inversiones



Deuda Gubernamental	79.80%
Deuda Nacional	12.70%
FIBRAS	0.86%
Renta Variable Internacional	4.78%
Renta Variable Nacional	1.86%

#### Evolución de Inversiones



Deuda Gubernamental	Renta Variable Internacional
Deuda Internacional	Renta Variable Nacional
Deuda Nacional	
FIBRAS	

Tipo de Instrumento		Metlife (AC1)	Sistema Adicional...
Renta Variable Nacional	Renta Variable Nacional	1.86%	4.23%
	<b>Total</b>	<b>1.86%</b>	<b>4.23%</b>
Renta Variable Internacional	Renta Variable Internacional	4.78%	13.93%
	<b>Total</b>	<b>4.78%</b>	<b>13.93%</b>
Mercancías	Mercancías	0.00%	0.48%
	<b>Total</b>	<b>0.00%</b>	<b>0.48%</b>
FIBRAS	FIBRAS	0.86%	1.30%
	<b>Total</b>	<b>0.86%</b>	<b>1.30%</b>
Estructurado	Estructurados	0.00%	0.05%
	<b>Total</b>	<b>0.00%</b>	<b>0.05%</b>
Deuda Nacional	Alimentos	0.31%	0.23%
	Automotriz	0.00%	0.09%
	Banca de Desarrollo	0.00%	1.59%
	Bancario	0.46%	1.16%
	Bebidas	0.00%	0.16%
	Cemento	0.00%	0.01%
	Centros Comerciales	0.00%	0.00%
	Consumo	0.00%	0.17%
	Empresas Productivas del Estado	2.34%	2.73%
	Estados	0.00%	1.58%
	Europeos	1.10%	0.89%
	Grupos Industriales	0.00%	0.05%
	Infraestructura	4.38%	1.60%
	Otros	0.99%	0.45%
	Papel	0.00%	0.01%
	Serv. Financieros	0.00%	0.11%
	Telecom	1.93%	0.28%
Transporte	0.00%	0.01%	
Vivienda	1.19%	1.60%	
<b>Total</b>	<b>12.70%</b>	<b>12.72%</b>	
Deuda Internacional	Deuda Internacional	0.00%	0.01%
	<b>Total</b>	<b>0.00%</b>	<b>0.01%</b>
Deuda Gubernamental	BONDES	0.00%	15.05%
	BONOS	12.42%	15.41%
	BPA182	0.73%	0.37%
	BPAS	0.00%	0.20%
	BPAT	0.94%	2.97%
	CBIC	0.00%	0.11%
	CETES	0.90%	10.11%
	REPORTO	4.16%	3.72%
	UDIBONO	59.23%	19.22%
	UMS	1.43%	0.12%
<b>Total</b>	<b>79.80%</b>	<b>67.27%</b>	
<b>Total</b>	<b>100.00%</b>	<b>100.00%</b>	

\*\*Considera las inversiones de todo el grupo de SIEFORES Adicionales  
Cifras al cierre de septiembre de 2017

### III) Desempeño

#### Rendimiento Bolsa

Tipo	Metlife (AC1)	Sistema Adicionales
1 año	3.91%	5.82%
2 años	5.61%	6.24%
3 años	3.39%	4.97%
5 años	2.92%	4.85%

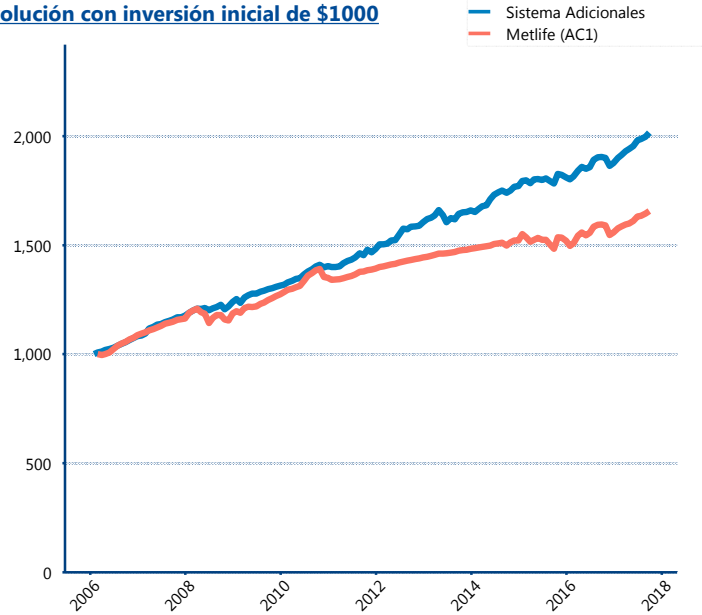
#### Indicador de Rendimiento Neto

N/A

N/A

N/A

#### Evolución con inversión inicial de \$1000



Construido con el precio de la Siefore registrado en la Bolsa Mexicana de Valores

### IV) Medidas de sensibilidad y riesgos

#### Evolución del Plazo Promedio Ponderado

